

川寶科技股份有限公司
一〇七年股東常會議事錄

時間：民國一〇七年六月五日(星期二)上午十時整

地點：桃園市蘆竹區錦溪路99號3樓(錦中社區活動中心)

出席：出席股東(含委託出席及電子方式投票)代表股份總數 27,775,345 股，佔本公司已發行普通股股份總數 47,148,134 股之 58.91%

出席董監事：董事長張鴻明、董事唐世翰、董事魏景川、獨立董事楊嘉銘、
獨立董事潘永堂、獨立董事呂學博、監察人曾昌彥

列席：勤業眾信聯合會計師事務所葉東輝會計師、鼎力法律事務所翁健祥律師

主席：張董事長鴻明



紀錄：林佳伶



壹、宣佈開會：出席股東代表股份已達法定數額，主席依法宣布開會。

貳、主席致詞(略)

參、報告事項

第一案：

案由：本公司 106 年度營業報告案，報請 公鑒。

說明：營業報告書請參閱附件一。

第二案：

案由：106 年度監察人查核報告案，報請 公鑒。

說明：監察人查核報告書請參閱附件二。

第三案：

案由：106 年度員工酬勞及董監酬勞分配情形報告案，報請 公鑒。

說明：1.依本公司公司章程第廿四條規定，本公司應提撥於當年度獲利狀況之 1%~15%分派員工酬勞及應以不超過當年度獲利狀況之 3%分派董事及監察人酬勞，但公司尚有累積虧損時，應予彌補。

2.本公司 106 年度獲利新臺幣 334,497,250 元，經第三屆第六次薪酬委員會建議提列員工酬勞台幣 15,052,376 元及董監事酬勞新台幣 6,689,945 元，均以現金方式發放。

3.上述分派之員工酬勞及董監酬勞金額與106年估列之金額並無差異。

第四案：

案由：106 年度私募普通股辦理情形報告案，報請 公鑒。

說明：1.本公司於民國106年06月08日股東常會通過授權董事會於適當時機，視當時金融市場狀況，以私募不超過5,000仟股方式辦理普通股現金增資引進策略性投資人。

2.依證券交易法第43條之6規定，私募普通股案應於股東會決議之日起一年期限屆滿前分次辦理。本公司考量因期限將屆，並考量市況未如預期，董事會決議於剩餘期間內不繼續辦理前述私募普通股案。

肆、承認事項

第一案：

【董事會提】

案由：本公司 106 年度營業報告書及財務報表案，提請 承認。

說明：1.本公司 106 年度營業報告書及財務報表(含合併財務報表)，經 107 年 03 月 08 日董事會會議通過，其中財務報表(含合併財務報表)業經勤業眾信聯合會計師事務所葉東輝、林政治會計師查核簽證，並經監察人查核完竣及出具書面報告在案。
2.營業報告書及會計師查核報告暨財務報表(含合併財務報表)請參閱附件一及附件三。

決議：本案照原案表決通過。表決結果如下：

表決時出席股東表決權數：27,775,345 權(含以電子方式行使表決權數：385,905 權)

表決結果	占出席總表決權數%
贊成權數 27,595,927 權 (含以電子方式行使表決權數 290,368 權)	99.35%
反對權數 68,671 權 (含以電子方式行使表決權數 68,671 權)	0.25%
無效權數 0 權 (含以電子方式行使表決權數 0 權)	0.00%
棄權/未投票權數 110,747 權 (含以電子方式行使表決權數 26,866 權)	0.40%

第二案：

【董事會提】

案由：本公司 106 年度盈餘分配表案，提請 承認。

說明：茲依本公司章程規定，擬具 106 年度盈餘分配表案並經 107 年 04 月 17 日董事會決議通過。

- 1.本公司 106 年度營業結算計有稅後淨利新台幣 296,923,822 元，加計調整後未分配盈餘 853,696,768 元，扣除依法提撥法定盈餘公積 29,692,382 元後及特別盈餘公積 8,152,463 元，本年度可供分配盈餘計 1,112,775,745 元。
- 2.擬自 106 年度可分配盈餘中提撥現金紅利新台幣 188,592,536 元，每股約配發新台幣 4 元，計算至元為止，元以下捨去，其畸零款 合計數計入本公司其他收入。
- 3.股利分派如嗣後因股本發生變動影響流通在外股份數量，致配息率因此發生變動者，擬請股東會授權董事長依公司法或其相關法令規定全權處理之。
- 4.擬具本公司 106 年度盈餘分配表，請參閱附件四。

決議：本案照原案表決通過。表決結果如下：

表決時出席股東表決權數：27,775,345 權(含以電子方式行使表決權數：385,905 權)

表決結果	占出席總表決權數%
贊成權數 27,595,926 權 (含以電子方式行使表決權數 290,367 權)	99.35%
反對權數 68,672 權 (含以電子方式行使表決權數 68,672 權)	0.25%
無效權數 0 權 (含以電子方式行使表決權數 0 權)	0.00%
棄權/未投票權數 110,747 權 (含以電子方式行使表決權數 26,866 權)	0.40%

伍、討論事項

第一案： 【董事會提】

案由：修訂本公司「公司章程」部份條文案，提請決議。

說明：1.為配合本公司營運之需要及上市櫃法令規定，修訂本公司「公司章程部分條文」，檢附「公司章程」修訂前後條文對照表，請參閱附件五。
2.提請討論。

決議：本案照原案表決通過。表決結果如下：

表決時出席股東表決權數：27,775,345 權(含以電子方式行使表決權數：385,905 權)

表決結果	占出席總表決權數%
贊成權數 27,594,976 權 (含以電子方式行使表決權數 289,417 權)	99.35%
反對權數 68,452 權 (含以電子方式行使表決權數 68,452 權)	0.25%
無效權數 0 權 (含以電子方式行使表決權數 0 權)	0.00%
棄權/未投票權數 111,917 權 (含以電子方式行使表決權數 28,036 權)	0.40%

第二案： 【董事會提】

案由：修訂本公司「取得或處分資產處理程序」部份條文案。

說明：1.因公司業務及實務需要修訂本公司「取得或處分資產處理程序」部份條文，檢附「取得或處分資產處理程序修訂對照表」，請參閱附件六。
2.提請討論。

決議：本案照原案表決通過。表決結果如下：

表決時出席股東表決權數：27,775,345 權(含以電子方式行使表決權數：385,905 權)

表決結果	占出席總表決權數%
贊成權數 27,594,975 權 (含以電子方式行使表決權數 289,416 權)	99.35%
反對權數 68,454 權 (含以電子方式行使表決權數 68,454 權)	0.25%
無效權數 0 權 (含以電子方式行使表決權數 0 權)	0.00%
棄權/未投票權數 111,916 權 (含以電子方式行使表決權數 28,035 權)	0.40%

陸、選舉事項

第一案：

【董事會提】

案由：全面改選董事及監察人案，提請討論。

- 說明：1.本屆董事及監察人任期至107年06月09日屆滿，為配合107年股東常會召開擬提前改選，原任董事及監察人同意於選出新任董事及監察人並完成本次股東常會後提前解任。
- 2.本次改選應選董事九人(其中包含獨立董事三人)，監察人三人，任期三年，(自107年06月05日起至110年06月04日止)。
- 3.獨立董事三人依本公司章程第十六條規定，採候選人提名制度，業經107年04月17日董事會審查通過，「獨立董事候選人名單」如下表：

姓名	主要學(經)歷	持有股份數額
潘永堂	美國俄亥俄州立大學企管碩士 敦南開發投資(股)公司董事長 永富科技管理有限公司負責人 旭寶投資(股)公司董事長 台燿科技(股)公司獨立董事 金居開發股份有限公司-法人董事代表 大松投資股份有限公司-董事之法人代表	0
楊嘉銘	美國密蘇里大學經濟研究所碩士 瑞士銀行 台北分行 副總裁 中租迪和股份有限公司監察人 泰國盤銀中信租賃公司-董事 泰國太平洋租賃股份有限公司-董事 中租企業團-董事長特別助理 億航投資股份有限公司執行長 豐利管理顧問股份有限公司-策略長	0
呂學博	北京清華大學研修班一期結業 國立政治大學企經班134期結業 震旦集團五家公司處長 北區創業楷模聯誼會會長。 中華民國立體停車場協會榮譽理事長 台北市停車場商業同業公會-理事長 中華民國青年創業協會總會-常務理事(34屆青創楷模) 中華民國工商建設研究會-常務理事 詮營股份有限公司-董事長兼總經理	0

4.敬請選舉

決議：

選舉結果：

當選名單如下：

當選身份	戶號	姓名	當選權數
董事	1	張鴻明	32,346,808 權
董事	2	唐世翰	32,095,042 權
董事	17	魏景川	31,901,616 權
董事	80	林昇平	27,641,044 權
董事	14320	呂理宏	27,339,440 權
董事	14318	蔡龍泉	27,037,836 權
獨立董事	224	潘永堂	22,995,346 權
獨立董事	228	楊嘉銘	22,831,595 權
獨立董事	12565	呂學博	22,380,665 權
監察人	3	曾昌彥	28,333,614 權
監察人	226	王關生	27,339,440 權
監察人	227	黃俊杰	26,345,266 權

柒、其他議案

第一案：

【董事會提】

案由：解除新任董事競業禁止之限制案，提請討論。

說明：1.依公司法第二〇九條規定，「董事為自己或他人為屬於公司營業範圍內之行為，應對股東會說明其行為之重要內容，並取得許可」辦理。
2. 本次股東會選任之董事如有公司法第二〇九條董事競業禁止之行為，在無損及公司利益前提下，提請股東會自新任董事就任日起解除其競業禁止之限制。

川寶科技股份有限公司
董事競業禁止解除名單

本公司職稱	姓名	擔任他公司職務（兼任）
董事	張鴻明	寶虹科技(股)公司-董事長 川康國際貿易(上海)有限公司及其分公司-負責人
董事	唐世翰	川康國際貿易(上海)有限公司及其分公司-負責人
董事	呂理宏	寶虹科技(股)公司-總經理
董事	蔡龍泉	寶虹科技(股)公司-副總經理
獨立董事	潘永堂	台耀科技(股)公司-獨立董事 永富科技管理有限公司-負責人 金居開發股份有限公司-法人董事代表

決議：本案照原案表決通過。表決結果如下：

表決時出席股東表決權數：27,775,345 權(含以電子方式行使表決權數：385,905 權)

表決結果	占出席總表決權數%
贊成權數 27,368,564 權 (含以電子方式行使表決權數 63,005 權)	98.54%
反對權數 293,497 權 (含以電子方式行使表決權數 293,497 權)	1.06%
無效權數 0 權 (含以電子方式行使表決權數 0 權)	0.00%
棄權/未投票權數 113,284 權 (含以電子方式行使表決權數 29,403 權)	0.40%

臨時動議：無

散會上午十點四十三分。(本次股東常會紀錄僅載明會議進行要旨，且載明議案之結果，有關議事進行之程序、方式、發言及回答內容等，仍以本次股東常會之錄影或錄音紀錄為準。)

附件一



各位股東女士、先生們：

全球印刷電路板(PCB)產業於2015與2016年,陷入連續二年產值衰退的困境,主要原因在於全球經濟低迷,影響消費性電子產品的買氣,使得需求大幅降低,另一個原因則是終端產品演化,造成既有市場萎縮而新興市場尚未成熟的過渡現象。就分析來看2015與2016年連2年約有衰退3-4%的現象。而2017年就市場調查來看,手機大廠相關類載板、軟硬複合板奏效,加上漲價及需求增溫,國內PCB廠商去年整體獲利表現不俗,據TPCA、IEK統計2017年全年台商兩岸PCB產值6,192億元,創歷史新高,比原先預估增加3.29%,較前年成長9.5%。因此2017年是PCB需求旺盛的一年,並帶動製程設備業暢旺的業績表現,川寶科技也恢復了正常獲利並高居歷年來前三名。

2017年全球經濟復甦後,預估2018年仍維持在復甦趨勢上,台灣PCB產業因應物聯網及工業4.0時代,持續導入智慧製造及綠色生產,同時為了開啟二次成長的契機,除了兼顧原有大量標準型產品外,也鎖定少量多樣的利基型市場。依TPCA規劃願景,至2020年產業鏈複合成長率將達3.6%,而PCB設備廠複合成長率將達5.4%,挑戰兆元產值規模的目標,進而完成打造台灣高附加價值、環保、智動化之高競爭力電路板產業之願景,並藉由綠色生產的發展方向降低環境衝擊之永續發展產業。川寶科技綜觀目前全球的PCB曝光機設備需求每年在350-400台,而在設備走向自動化、替換原有汞燈光源改採低耗能的LED光源趨勢下,加上2018年的PCB產業仍旺,將為川寶科技帶來持續的動能。

過去,PCB相關設備業一直受困於PCB業者的不見訂單不投資設備,現階段以來PCB市場景氣翻揚,雖然蘋果iPhone X新機銷售狀況受市場質疑、中國大陸手機庫存居高不下,使手機板需求上揚走勢暫時受阻,但由於除iPhone X外,有可能非蘋陣營也將開始採用類載板產品,而汽車雷達、ADAS等高速、高頻汽車板也呈現高成長率,預期將是另一個重要等成長動能,故隨著PCB廠訂單能見度提高,各廠也加速擴廠並對原有設備進行更新、同時加速自動化製造提升生產效率,一環接一環將推升良性循環,帶動產業高速成長。而讓PCB設備業者更看好的是,大陸PCB廠商近年計畫擴產積極,當地大型PCB供應廠設備採購

需求也在提升之中。預估 2018 年將維持榮景，以整廠擴充新產能等台商及大陸 PCB 廠大增，曝光機設備市場需求大增。同時，川寶科技對承接美國技術的先進直接成像曝光 (DI) 技術，也將在 2018 年推出最新產品上市，同時也將力推新開發硬板用高速防焊曝光機上市。

過去傳統 3C 市場約佔電路板產品運用七成以上，然而近年成長率大幅下降，部分市場受新產品的運用也有萎縮的衰退現象，而過去幾年維持高成長的智慧型手機，隨著新功能市場接受度的不確定性，也呈現上下逐漸改變的氛圍，因此新市場及新產品為必須尋找的新出路，而可預期的新市場及新產品包括手機新機旗鑑機種上市與新功能需求，例如無線充電模組所需新增的電路板、螢幕、相機模組、週邊按鍵…；汽車電路版需求如 LED 汽車燈組、影像感測器、車內資訊/娛樂顯示系統、門把、甚至動力引擎系統都有多層板及軟板，預期將可創造更高的產業價值。其他應用市場包括生醫領域的可移動式超音波檢查機、物聯網、IOT、大數據、機器手臂/機器人、高頻傳送/接收天線…等，雖然所佔比例較少，但都屬於較高利潤的利基產品。川寶科技一直以來密切掌握市場走向，深具長期健全發展的實力，始終積極開發超越市場需求的產品，以務實的精神創造多次成長的動能，同時除了本業的經營外，在併購寶虹科技後，未來不排除將透過寶虹續併與發展其他半導體版圖。

雖然 2018 年景氣普遍看好，但仍有部分不確定因素影響國、內外景氣。國外因素有國際油價創新高、中東事件紛擾、地緣政治風險升高、歐洲政經情勢不穩、美國川普政策的不確定性、美中貿易關係、匯率問題及全球貿易保護主義升溫、聯準會升息幅度與次數等，對於全年經濟情勢將投入許多不確定變數。而國內因素，雖有政府提倡「五加二」產業創新作為經濟發展政策、積極加速推動結構轉型及全面擴大基礎建設投資的利多因素，然亦有勞工法新制一休一例與兩岸關係政策不明確等諸多不利因素，必須密切注意後續之發展。

台灣印刷電子產業正朝綠色化、低成本及高產能趨勢發展。面對電子產品「少量多樣」的發展趨勢，產業必須加速朝智慧製造邁進，才能滿足製造技術的變革與客戶產品多變的需求，川寶科技去年因應市場的潮流推出了多款新型曝光機，例如各種全新 DI 機型，讓客戶可搭配細線路、高產能等訴求做選擇，亦配合自動化生產工廠，結合工業 4.0 通訊協定、機械手臂於全機型；另外以環保綠能訴求所

開發完成之環保綠能曝光機，已完全拓展至所有製程，提供客戶更多、更好及更多元的選擇；所有開發之先端技術，均為川寶科技獨家專利，並佔有業界領先之地位。

一〇六年度合併營業收入為新台幣 1,369,985 仟元，稅後淨利為新台幣 296,923 仟元，每股盈餘為新台幣 7.12 元。

川寶科技始終秉持最嚴謹的經營理念，除了對內部的營運檢討不乏餘力，以進行有效成本管控，並持續在專業領域中加強專有技術研發，務求比同業更好、快、更新、更多元；進而以全方位服務，主動提供最即時的有效資源與最具競爭力的價格優勢於產業客戶，以協助客戶維持產線穩定、提升製程並降低成本，藉此，除了充分展現川寶在曝光機領域的堅強營運與科技開發實力，也讓客戶關係更為緊密。同時川寶科技一直以來密切掌握市場走向，深具長期健全發展的實力，始終積極開發超越市場需求的產品，以務實的精神創造多次成長的動能，同時除了本業的經營外，在併購寶虹科技後，未來不排除將透過寶虹續併與發展其他半導體版圖。

● 一〇六年度營業報告

(一)營業成果

單位：新台幣仟元；%

項目	一〇六年度	一〇五年度	增(減)金額	增(減)比例
營業收入淨額	1,369,985	760,904	609,081	80.05%
營業毛利	432,536	313,084	119,452	38.15%
營業費用	257,369	183,268	74,101	40.43%
營業利益	175,167	129,816	45,351	34.93%
營業外收入及支出	159,387	(79,035)	238,422	301.67%
本期稅後淨利	296,923	29,202	267,721	916.79%

(二)預算執行情形：

本公司一〇六年並未對外公開財務預測，實際營運情形與公司內部規劃無差異。

(三)財務收支及獲利能力分析：

單位：新台幣仟元；%

項目		一〇六年度	一〇五年度	
財務收支	營業收入淨額	1,369,985	760,904	
	營業毛利	432,536	313,084	
	稅後淨利	296,923	29,202	
獲利能力	資產報酬率(%)	9.72	1.42	
	股東權益報酬率(%)	14.18	1.58	
	占實收資本 比率(%)	營業利益	37.57	31.96
		稅前純益	71.76	12.50
	純益率(%)	21.67	3.84	
每股稅後盈餘(元)	7.12	0.72		

(四)研究發展狀況

1.最近二年度投入之研發費用

單位：新台幣仟元；%

項目	一〇六年度	一〇五年度
投入之研發費用	70,923	63,495
營業收入淨額	1,369,985	760,904
研發費用占營收淨額比率	5.18	8.34

2.最近兩年度研究發展成果

年度	研發成果
一〇五年	LED 全系列半自動曝光機 LED 全系列全自動曝光機 數位直接成像曝光機 Raptor 7400
一〇六年	Ledex-8810 高速防焊全自動機 ECAT 新控制架構導入

● 一〇七年經營計畫概要：

1. 高值化:針對高階市場細線路需求，以深耕之直接成像技術，提升現有產品功能及品質。
2. 智動化:配合政府推動之生產力 4.0 計畫，積極參與產、經、學、研策略聯盟，導入 TPCA 推動建置的水平與垂直智慧製造整合系統與標準化的 PCB 設備通訊協定，深耕導入效益，以智慧化及加值空間，擺脫薄利的困境，變成「下一代的製造業」。
3. 綠色生產:依全球環保綠能訴求，已全面開發完成各製程環保綠能曝光機，同時持續鎖定發展更高效能、更高效率及更環保節能的各型環保綠能高階曝光機。
4. 加強企業內部資源規劃及資訊整合，以加強營運控管、改善與流程的整合，提升企業競爭力。
5. 異業結盟:除了本業的經營外，在併購寶虹科技後，未來不排除將透過寶虹續併與發展其他半導體版圖。
6. 國際化:透過證券櫃檯買賣中心積極打造多邊管道，接觸國際資本市場(如「櫃買市場海外法人說明會 2018 Taiwan CEO Day」)，並可藉此平臺直接獲得海外投資人策略性建議。

● 外部競爭環境:

1. 國際情勢不穩定:國際油價持續創新高、中東事件紛擾、地緣政治風險升高、歐洲政經情勢不穩、美國川普政策的不確定性、美中貿易關係、全球貨幣政策調整及匯率問題、全球貿易保護主義升溫、聯準會升息幅度與次數等，對於全年經濟情勢將投入許多不確定變數，也同時為國際競爭因素帶來可能的變數。
2. 中國大陸潛存風險:中國大陸持續推動供應鏈在地化與投資高技術工業設備與產品，且環保意識抬頭，因此需同時面臨中國廠商低價競爭與環保政策的管制力道加強，增加台商擴展難度及經營成本。

- 法規環境

政府提倡「五加二」產業創新作為經濟發展的政策，不失為開創台灣經濟新局的契機，然實質做法與成果仍有限，而勞工法新制一休一例等規定，隨然已做了調整與修正，但已實質造成整體產業供應鏈的成本與勞力結構改變，需密切注意可能的長鞭效應。另外受限於政治因素，台灣與大陸經貿關係停滯不前，並可能持續退化，新南向政策對產業的助益，則仍無明顯效益。

川寶科技一方面密切觀察政府「五加二」產業創新政策與大陸關係相關政策走向，持續尋找其中對公司有利之契機，以開創成長動能；另一方面遵循勞工法新制制訂公司規章，更加大力度觀察整體產業供應鏈的改變，以妥善維持完整供應鏈、管控相關成本及增加獲利空間。

- 總體經營環境

台灣PCB產業發展超過半世紀，已建構由上游材料設備到下游組裝之完整產業鏈，回顧2000年到2010年，是台灣電路板產業地位爬升期，台商憑藉著生產優勢，平均年複合成長率約為10%；儘管台灣PCB產值從2011年起全球居冠，但此後受到終端產品版圖劇變，應用端及客戶端大洗牌，ICT市場成長趨緩，2011年至2016年平均年複合成長率降為2.3%，成長動能消失，成為PCB產業的隱憂。為掙脫產業成長泥淖，展望2020年，台灣電路板協會訂下複合成長率3.6%的目標，希望PCB能晉升為台灣的兆元產業，如此一來，就更需要朝高附加價值、智慧製造與永續發展的方向前進。

PCB 在所有終端產品中始終扮演著乘載所有電子零組件的角色，因為有PCB，得以使電子電路的功能順利達成，然 PCB 產業的形成在台灣已歷經 47 個春秋，多年來台商兩岸產值加總位居全球之冠，而產業也正面臨前有日軍技冠群倫(高品級)，後有陸軍以量追逐的窘境(低價位)，中間還夾雜著韓軍的後繼追兵(中上等級的追趕)，未來在各種終端產品的變革下，PCB 相關產業都需妥慎因應的重點。

川寶科技綜觀目前全球的 PCB 曝光機設備需求每年在 350-400 台，而在設備走向自動化、替換原有汞燈光源改採低耗能的 LED 光源趨勢下，加上 2018 年的 PCB 產業仍旺，目前大數據、智慧製造、虛擬實境、無人機、及物聯網

等應用將很有機會隨時點燃市場成長引信，並透過應用創新激發全新零組件需求，將帶來持續的動能，川寶科技當與時俱進，在國際合作賽局布署、整合產品投入、新規格技術參與、新應用布局多管齊下，則可望於下階段順練轉型升級，再造榮景。

總體而言，儘管全球景氣明顯回升，然產業環境上也受國、內外因素影響而備受考驗，但是今年全球經濟面的成長仍是十分值得期待的。川寶科技將秉持一貫的經營理念，時時深耕自己，整合最堅強的經營團隊，積極開拓市場多元性，時時抱持危機意識，紮根於完整供應鏈基礎、開拓全球合作夥伴、有效經營管理提升獲利續航力並投資研發累積創新能力，如此方能在全球緩步回溫態勢中，成為少數向上提升族群。冀望在全體員工及股東的努力、愛戴下，持續以穩健的經營及更好的績效來回應各位投資先進的期盼。

董事長：張鴻明



經理人：張鴻明



會計主管：陳軒儀



附件二

川寶科技股份有限公司
監察人審核報告書


茲准

董事會造送本公司一〇六年度財務報表(含合併報表)，業經勤業眾信聯合會計師事務所葉東輝、林政治會計師查核簽證完竣，連同營業報告書及盈餘分派之議案等，復經本監察人查核，認為尚無不符，爰依公司法第二一九條之規定，繕具報告，敬請 鑒核。


此致

川寶科技股份有限公司 一〇七年股東常會

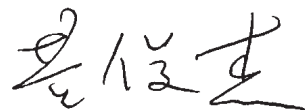
監察人：曾 昌 彥



監察人：王 關 生



監察人：黃 俊 杰



中 華 民 國 一 〇 七 年 三 月 八 日

會計師查核報告

川寶科技股份有限公司 公鑒：

查核意見

川寶科技股份有限公司民國 106 年及 105 年 12 月 31 日之個體資產負債表，暨民國 106 年及 105 年 1 月 1 日至 12 月 31 日之個體綜合損益表、個體權益變動表與個體現金流量表，以及個體財務報表附註（包括重大會計政策彙總），業經本會計師查核竣事。

依本會計師之意見，上開個體財務報表在所有重大方面係依照證券發行人財務報告編製準則編製，足以允當表達川寶科技股份有限公司民國 106 年及 105 年 12 月 31 日之個體財務狀況，暨民國 106 年及 105 年 1 月 1 日至 12 月 31 日之個體財務績效與個體現金流量。

查核意見之基礎

本會計師係依照會計師查核簽證財務報表規則及一般公認審計準則執行查核工作。本會計師於該等準則下之責任將於會計師查核個體財務報表之責任段進一步說明。本會計師所隸屬事務所受獨立性規範之人員已依會計師職業道德規範，與川寶科技股份有限公司保持超然獨立，並履行該規範之其他責任。本會計師相信已取得足夠及適切之查核證據，以作為表示查核意見之基礎。

關鍵查核事項

關鍵查核事項係指依本會計師之專業判斷，對川寶科技股份有限公司民國 106 年度個體財務報表之查核最為重要之事項。該等事項已於查核個體財

務報表整體及形成查核意見之過程中予以因應，本會計師並不對該等事項單獨表示意見。

茲對川寶科技股份有限公司民國 106 年度個體財務報表之關鍵查核事項敘明如下：

收入之認列

1. 川寶科技股份有限公司銷貨收入金額重大，曝光機製造與買賣交易為川寶科技股份有限公司主要收入來源，佔總收入之 91%。此類收入認列之流程為倉管人員依據業務單位提供經權責人員核准之出貨單，核對單據與實物無誤後出庫，並適時將相關出庫資料鍵入電腦作業系統，而會計人員依據客戶簽收之出貨單及交機驗收報告書認列銷貨收入。
2. 因前述交易包含人工控制，故存在可能因錯誤或舞弊而造成收入之認列未取得客戶簽收之出貨單及客戶簽收交機驗收報告書之風險。
3. 本會計師考量川寶科技股份有限公司收入認列政策，評估收入認列的適切性。執行查核程序包括主要係自曝光機製造與買賣銷貨明細中抽樣執行測試，檢視銷售合約、抽核出貨單、出口報關單與開立帳單之內部控制有效性測試及銷貨收入認列正確性及真實性，並檢視外部客戶簽收文件，以確認評估依合約規定產品之風險與報酬是否業已移轉。

取得子公司其無形資產之辨認及評價

川寶科技股份有限公司取得寶虹科技股份有限公司（寶虹公司）100%股權，計 854,108 仟元；民國 106 年 12 月 31 日對寶虹公司採用權益法之投資餘額為 873,402 仟元，占資產總額 24%，對整體財務報告係屬重大。管理階層依據國際財務報導準則規定，於收購日起一年內完成投資成本與所享有寶虹公司可辨認資產及負債之淨公允價值份額間差額之辨識。

管理階層於辨識投資成本與所享有寶虹公司可辨認資產及負債之淨公允價值份額間差額，需評估有形資產之公允價值、可能產生之無形資產類型及該等無形資產未來可能產生之營運現金流量或節省之費用支出等。由於該等假設涉及管理階層之主觀判斷，可能受未來半導體產業景氣之影響，具有高度不確定性，且該等無形資產依照估計經濟效益年限攤銷會影響川寶科技公司採用權益法認列關聯企業損益之份額。因是，本會計師考量上述差額辨識過程中有關無形資產之辨認及評價為關鍵查核事項之一。

本會計師除了解管理階層辨認及評價無形資產之過程外，尚執行之主要查核程序如下：

1. 針對管理階層於辨認及評價無形資產過程中所使用之外部評價專家，詢問並評估其專業能力、適任能力及客觀性。
2. 採用本所財務顧問專家執行攸關程序以評估管理階層所使用之外部評價專家出具之收購價格分攤報告內所辨認出寶虹公司應有之無形資產項目、使用之評價方法與所採用假設（包括未來營業收入、折現率及估計耐用年限），及評價模型計算過程與結果之合理性。
3. 評估所辨識出無形資產之耐用年限衡量依據，並核算本年度採用權益法認列關聯企業綜合損益之份額其調整數之允當性，並查核財務報告是否依循國際財務報導準則規範已適當調整及揭露相關資訊。

管理階層與治理單位對個體財務報表之責任

管理階層之責任係依照證券發行人財務報告編製準則編製允當表達之個體財務報表，且維持與個體財務報表編製有關之必要內部控制，以確保個體財務報表未存有導因於舞弊或錯誤之重大不實表達。

於編製個體財務報表時，管理階層之責任亦包括評估川寶科技股份有限公司繼續經營之能力、相關事項之揭露，以及繼續經營會計基礎之採用，除非管理階層意圖清算川寶科技股份有限公司或停止營業，或除清算或停業外別無實際可行之其他方案。

川寶科技股份有限公司之治理單位（含監察人）負有監督財務報導流程之責任。

會計師查核個體財務報表之責任

本會計師查核個體財務報表之目的，係對個體財務報表整體是否存有導因於舞弊或錯誤之重大不實表達取得合理確信，並出具查核報告。合理確信係高度確信，惟依照一般公認審計準則執行之查核工作無法保證必能偵出個體財務報表存有之重大不實表達。不實表達可能導因於舞弊或錯誤。如不實表達之個別金額或彙總數可合理預期將影響個體財務報表使用者所作之經濟決策，則被認為具有重大性。

本會計師依照一般公認審計準則查核時，運用專業判斷並保持專業上之懷疑。本會計師亦執行下列工作：

1. 辨認並評估個體財務報表導因於舞弊或錯誤之重大不實表達風險；對所評估之風險設計及執行適當之因應對策；並取得足夠及適切之查核證據以作為查核意見之基礎。因舞弊可能涉及共謀、偽造、故意遺漏、不實聲明或踰越內部控制，故未偵出導因於舞弊之重大不實表達之風險高於導因於錯誤者。
2. 對與查核攸關之內部控制取得必要之瞭解，以設計當時情況下適當之查核程序，惟其目的非對川寶科技股份有限公司內部控制之有效性表示意見。
3. 評估管理階層所採用會計政策之適當性，及其所作會計估計與相關揭露之合理性。
4. 依據所取得之查核證據，對管理階層採用繼續經營會計基礎之適當性，以及使川寶科技股份有限公司繼續經營之能力可能產生重大疑慮之事件或情況是否存在重大不確定性，作出結論。本會計師若認為該等事件或情況存在重大不確定性，則須於查核報告中提醒個體財務報表使用者注意個體財務報表之相關揭露，或於該等揭露係屬不適當時修正查核意見。本會計師之結論係以截至查核報告日所取得之查核證據為基礎。惟未來事件或情況可能導致川寶科技股份有限公司不再具有繼續經營之能力。
5. 評估個體財務報表（包括相關附註）之整體表達、結構及內容，以及個體財務報表是否允當表達相關交易及事件。
6. 對於川寶科技股份有限公司內組成個體之財務資訊取得足夠及適切之查核證據，以對個體財務報表表示意見。本會計師負責查核案件之指導、監督及執行，並負責形成川寶科技股份有限公司查核意見。

本會計師與治理單位溝通之事項，包括所規劃之查核範圍及時間，以及重大查核發現（包括於查核過程中所辨認之內部控制顯著缺失）。

本會計師亦向治理單位提供本會計師所隸屬事務所受獨立性規範之人員已遵循會計師職業道德規範中有關獨立性之聲明，並與治理單位溝通所有可能被認為會影響會計師獨立性之關係及其他事項（包括相關防護措施）。

本會計師從與治理單位溝通之事項中，決定對川寶科技股份有限公司民國 106 年度個體財務報表查核之關鍵查核事項。本會計師於查核報告中敘明該等事項，除非法令不允許公開揭露特定事項，或在極罕見情況下，本會計師決定不於查核報告中溝通特定事項，因可合理預期此溝通所產生之負面影響大於所增進之公眾利益。

勤業眾信聯合會計師事務所

會計師 葉 東 煒

葉東煒



金融監督管理委員會核准文號
金管證審字第 0980032818 號

會計師 林 政 治

林政治



金融監督管理委員會核准文號
金管證六字第 0930160267 號

中 華 民 國 1 0 7 年 3 月 8 日



民國106年及105年12月31日

單位：新台幣仟元

代碼	資產	106年12月31日		105年12月31日		代碼	負債及權益	106年12月31日		105年12月31日	
		金額	%	金額	%			金額	%	金額	%
1100	流動資產										
1150	現金及約當現金 (附註六及二八)	\$ 1,017,035	28	\$ 587,009	25	2100	短期借款 (附註十五及二八)	-	-	\$ 60,000	3
1170	應收票據淨額 (附註八及二八)	29,093	1	37,293	2	2110	應付公司債 (附註四、十六及二八)	239,074	7	-	-
1180	應收帳款淨額 (附註四、五、八及二八)	395,108	11	352,713	15	2150	應付票據 (附註十七及二八)	1,166	-	683	-
	應收帳款－關係人 (附註四、五、八、二八及二九)	24,358	1	11,794	-	2170	應付帳款 (附註十七及二八)	285,335	8	194,040	8
1200	其他應收款	5,434	-	3,093	-	2206	應付員工及董監酬勞 (附註二二)	21,742	1	4,297	-
1210	其他應收款－關係人 (附註二九)	178,560	5	-	-	2219	其他應付款 (附註十八)	35,666	1	21,458	1
130X	存貨 (附註四、五及九)	362,163	10	375,792	16	2230	本期所得稅負債 (附註四及二三)	14,761	-	4,351	-
1410	預付款項 (附註十四)	14,491	-	11,924	-	2320	一年內到期之長期借款 (附註四、十五及二八)	136,667	4	20,000	1
1470	其他流動資產 (附註十四)	5,620	-	3,398	-	2399	其他流動負債 (附註十八)	56,585	1	11,223	-
11XX	流動資產總計	<u>2,031,862</u>	<u>56</u>	<u>1,383,016</u>	<u>58</u>	21XX	流動負債總計	<u>790,996</u>	<u>22</u>	<u>316,052</u>	<u>13</u>
1543	非流動資產										
	以成本衡量之金融資產－非流動 (附註四及七)	8,553	-	-	-	2530	非流動負債	-	-	233,590	10
1550	採用權益法之投資 (附註四及十)	977,248	27	286,015	12	2540	應付公司債 (附註十六及二八)	430,000	12	16,667	1
1600	不動產、廠房及設備 (附註四、十一及二二)	493,458	14	492,558	21	2570	遞延所得稅負債 (附註四及二三)	4,489	-	13,475	-
1760	投資性不動產淨額 (附註四、十二及二二)	-	-	105,397	4	2640	淨確定福利負債 (附註四及十九)	1,550	-	1,242	-
1780	無形資產 (附註四、十三及二二)	98,465	3	112,513	5	2645	存入保證金 (附註十八)	-	-	1,500	-
1900	其他非流動資產 (附註十四)	4,902	-	4,435	-	25XX	非流動負債總計	<u>436,039</u>	<u>12</u>	<u>266,474</u>	<u>11</u>
15XX	非流動資產總計	<u>1,582,626</u>	<u>44</u>	<u>1,000,918</u>	<u>42</u>	2XXX	負債總計	<u>1,227,035</u>	<u>34</u>	<u>582,526</u>	<u>24</u>
1XXX	資產總計	<u>\$ 3,614,488</u>	<u>100</u>	<u>\$ 2,383,934</u>	<u>100</u>	3110	權益 (附註二十)	466,218	13	406,218	17
						3200	普通股股本	515,474	14	253,563	11
						3310	資本公積 (附註二十)	263,293	7	260,373	11
						3350	保留盈餘	1,150,620	32	877,399	37
						3410	法定盈餘公積	(8,152)	-	3,855	-
						3XXX	未分配盈餘	2,387,453	66	1,801,408	76
							國外營運機構財務報表換算之兌換差額	\$ 3,614,488	100	\$ 2,383,934	100
							權益總計				
							負債與權益總計				

後附之附註係本個體財務報告之一部分。



董事長：張鴻明



經理人：張鴻明



會計主管：陳軒儀

川寶科技股份有限公司

個體綜合損益表

民國 106 年及 105 年 1 月 1 日至 12 月 31 日

單位：新台幣仟元，惟
每股盈餘為元

代 碼		106年度		105年度	
		金 額	%	金 額	%
4000	營業收入（附註四、五及二一）	\$ 1,010,573	100	\$ 631,957	100
5000	營業成本（附註十、十九及二二）	<u>697,875</u>	<u>69</u>	<u>402,830</u>	<u>64</u>
5900	營業毛利	312,698	31	229,127	36
5910	與子公司之已（未）實現利益	<u>500</u>	<u>-</u>	<u>(544)</u>	<u>-</u>
5950	已實現營業毛利	<u>313,198</u>	<u>31</u>	<u>228,583</u>	<u>36</u>
	營業費用（附註十九及二二）				
6100	推銷費用	48,744	5	38,720	6
6200	管理費用	65,588	6	34,996	6
6300	研究發展費用	<u>70,923</u>	<u>7</u>	<u>63,495</u>	<u>10</u>
6000	營業費用合計	<u>185,255</u>	<u>18</u>	<u>137,211</u>	<u>22</u>
6900	營業淨利	<u>127,943</u>	<u>13</u>	<u>91,372</u>	<u>14</u>
	營業外收入及支出（附註四及二二）				
7010	其他收入	8,710	1	11,038	2
7020	其他利益及損失	197,632	19	(76,035)	(12)
7050	財務成本	(10,536)	(1)	(6,983)	(1)
7060	採用權益法認列之子公司及關聯企業損益之份額	32,261	3	28,717	4
7230	外幣兌換損失	(43,256)	(4)	(9,030)	(1)
7000	營業外收入及支出合計	<u>184,811</u>	<u>18</u>	<u>(52,293)</u>	<u>(8)</u>

(接次頁)

(承前頁)

代 碼		106年度		105年度	
		金 額	%	金 額	%
7900	稅前淨利	\$ 312,754	31	\$ 39,079	6
7950	所得稅費用(附註四及二三)	<u>15,831</u>	<u>2</u>	<u>9,877</u>	<u>1</u>
8200	本年度淨利	<u>296,923</u>	<u>29</u>	<u>29,202</u>	<u>5</u>
	其他綜合損益				
8310	不重分類至損益之項目：				
8311	確定福利計畫之再 衡量數	(471)	-	37	-
8360	後續可能重分類至損益 之項目：				
8361	國外營運機構財務 報表換算之兌換 差額	(14,466)	(1)	(11,629)	(2)
8399	與可能重分類至損 益之項目相關之 所得稅	<u>2,459</u>	<u>-</u>	<u>1,977</u>	<u>-</u>
8300	本年度其他綜合損 益	(<u>12,478</u>)	(<u>1</u>)	(<u>9,615</u>)	(<u>2</u>)
8500	本年度綜合損益總額	<u>\$ 284,445</u>	<u>28</u>	<u>\$ 19,587</u>	<u>3</u>
	每股盈餘(附註二四)				
9750	基 本	<u>\$ 7.12</u>		<u>\$ 0.72</u>	
9850	稀 釋	<u>\$ 6.65</u>		<u>\$ 0.72</u>	

後附之附註係本個體財務報告之一部分。

董事長：張鴻明




經理人：張鴻明



會計主管：陳軒儀





民國 106 年 12 月 31 日

單位：除另予註明者外，係新台幣千元

代碼	民國 105 年 1 月 1 日餘額				民國 106 年 12 月 31 日餘額				其他權益項目 國外營運機構 財務報表換算 之兌換差額	權益總額
	股本 (附註二十) 普通股	資本公積 (附註二十)	保留盈餘 (附註二十)	未分配盈餘	股本 (附註二十)	資本公積 (附註二十)	保留盈餘 (附註二十)	未分配盈餘		
A1	\$ 386,875	\$ 253,563	\$ 239,361	\$ 992,971	\$ 386,875	\$ 253,563	\$ 239,361	\$ 992,971	\$ 13,507	\$ 1,886,277
B1	-	-	21,012	(21,012)	-	-	21,012	(21,012)	-	-
B5	-	-	-	(104,456)	-	-	-	(104,456)	-	(104,456)
B9	19,343	-	-	(19,343)	-	-	-	-	-	-
D1	-	-	-	29,202	-	-	-	29,202	-	29,202
D3	-	-	-	37	-	-	-	37	(9,652)	(9,615)
D5	-	-	-	29,239	-	-	-	29,239	(9,652)	19,587
Z1	406,218	253,563	260,373	877,399	406,218	253,563	260,373	877,399	3,855	1,801,408
B1	-	-	2,920	(2,920)	-	-	2,920	(2,920)	-	-
B5	-	-	-	(20,311)	-	-	-	(20,311)	-	(20,311)
CI3	-	(40,622)	-	-	-	(40,622)	-	-	-	(40,622)
D1	-	-	-	296,923	-	-	-	296,923	-	296,923
D3	-	-	-	(471)	-	-	-	(471)	(12,007)	(12,478)
D5	-	-	-	296,452	-	-	-	296,452	(12,007)	284,445
E1	60,000	298,800	-	-	-	298,800	-	-	-	358,800
T1	-	3,733	-	-	-	3,733	-	-	-	3,733
Z1	\$ 466,218	\$ 515,474	\$ 263,293	\$ 1,150,620	\$ 466,218	\$ 515,474	\$ 263,293	\$ 1,150,620	(\$ 8,152)	\$ 2,387,453

後附之附註係本個體財務報告之一部分。



董事長：張鴻明



經理人：張鴻明



會計主管：陳軒儀

川寶科技股份有限公司

個體現金流量表

民國 106 年及 105 年 1 月 1 日至 12 月 31 日

單位：新台幣仟元

代 碼		106 年度	105 年度
	營業活動之現金流量		
A10000	本年度稅前淨利	\$ 312,754	\$ 39,079
A20000	調整項目：		
A20100	折舊費用	28,214	25,743
A20200	攤銷費用	14,976	15,072
A20300	呆帳費用（迴轉利益）	1,569	(1,245)
A20900	財務成本	10,536	6,983
A21200	利息收入	(2,326)	(2,177)
A21300	股利收入	-	(2,300)
A21900	員工認股權之酬勞成本	3,733	-
A22500	處分不動產、廠房及設備損失	202	-
A22700	處分投資性不動產利益	(198,921)	-
A22300	採用權益法之子公司及關聯企業 損益份額	(32,261)	(28,717)
A23500	金融資產減損損失	-	74,825
A20400	透過損益按公允價值衡量之金融 資產及負債淨損失	-	24
A23900	與子公司之（已）未實現利益	(500)	544
A23800	存貨跌價及呆滯（回升利益）損 失	(2,915)	2,403
A24100	外幣兌換淨損	34,600	7,243
A29900	遞延收入	800	(211)
A30000	營業資產及負債之淨變動數		
A31130	應收票據	5,311	(21,869)
A31150	應收帳款	(83,528)	130,295
A31180	其他應收款	(2,124)	(1,795)
A31200	存 貨	(11,894)	(55,841)
A31230	預付款項	(2,567)	(1,870)
A31240	其他流動資產	(2,222)	3,905
A32130	應付票據	483	(25,198)
A32150	應付帳款	92,285	86,401
A32180	其他應付款	14,091	(423)
A32190	應付員工及董監酬勞	17,445	(9,023)
A32230	其他流動負債	44,562	(1,221)
A32240	淨確定福利負債	(163)	(164)
A33000	營運產生之現金	242,140	240,463

（接次頁）

(承前頁)

代 碼		106 年度	105 年度
A33300	支付之利息	(\$ 5,006)	(\$ 1,674)
A33500	支付之所得稅	(11,948)	(35,523)
AAAA	營業活動之淨現金流入	<u>225,186</u>	<u>203,266</u>
投資活動之現金流量			
B01200	取得以成本衡量之金融資產	(8,553)	-
B01800	取得採權益法之長期股權投資	(854,108)	-
B01900	處分採用權益法之投資	-	308
B02700	購置不動產、廠房及設備	(160)	-
B02800	處分不動產、廠房及設備價款	369	-
B03700	存出保證金增加	(467)	(236)
B04500	購置無形資產	(928)	(1,337)
B05500	處分投資性不動產價款	303,231	-
B07500	收取之利息	2,109	2,208
B07600	收取之股利	-	2,300
BBBB	投資活動之淨現金流(出)入	<u>(558,507)</u>	<u>3,243</u>
籌資活動之現金流量			
C00100	短期借款減少	(60,000)	-
C01600	舉借長期借款	600,000	-
C01700	償還長期借款	(70,000)	(20,000)
C03100	存入保證金減少	(1,500)	-
C04500	發放現金股利	(60,933)	(104,456)
C04600	現金增資	358,800	-
CCCC	籌資活動之淨現金流入(出)	<u>766,367</u>	<u>(124,456)</u>
DDDD	匯率變動對現金及約當現金之影響	<u>(3,020)</u>	<u>825</u>
EEEE	現金及約當現金淨增加數	430,026	82,878
E00100	年初現金及約當現金餘額	<u>587,009</u>	<u>504,131</u>
E00200	年底現金及約當現金餘額	<u>\$ 1,017,035</u>	<u>\$ 587,009</u>

後附之附註係本個體財務報告之一部分。

董事長：張鴻明



經理人：張鴻明



會計主管：陳軒儀



會計師查核報告

川寶科技股份有限公司 公鑒：

查核意見

川寶科技股份有限公司及其子公司民國 106 年及 105 年 12 月 31 日之合併資產負債表，暨民國 106 年及 105 年 1 月 1 日至 12 月 31 日之合併綜合損益表、合併權益變動表與合併現金流量表，以及合併財務報表附註（包括重大會計政策彙總），業經本會計師查核竣事。

依本會計師之意見，上開合併財務報表在所有重大方面係依照證券發行人財務報告編製準則及經金融監督管理委員會認可並發布生效之國際財務報導準則、國際會計準則、解釋及解釋公告編製，足以允當表達川寶科技股份有限公司及其子公司民國 106 年及 105 年 12 月 31 日之合併財務狀況，暨民國 106 年及 105 年 1 月 1 日至 12 月 31 日之合併財務績效及合併現金流量。

查核意見之基礎

本會計師係依照會計師查核簽證財務報表規則及一般公認審計準則執行查核工作。本會計師於該等準則下之責任將於會計師查核合併財務報表之責任段進一步說明。本會計師所隸屬事務所受獨立性規範之人員已依會計師職業道德規範，川寶科技股份有限公司及其子公司保持超然獨立，並履行該規範之其他責任。本會計師相信已取得足夠及適切之查核證據，以作為表示查核意見之基礎。

關鍵查核事項

關鍵查核事項係指依本會計師之專業判斷，對川寶科技股份有限公司及其子公司民國 106 年度合併財務報表之查核最為重要之事項。該等事項已於

查核合併財務報表整體及形成查核意見之過程中予以因應，本會計師並不對該等事項單獨表示意見。

茲對川寶科技股份有限公司及其子公司民國 106 年度合併財務報表之關鍵查核事項敘明如下：

收入之認列

1. 川寶科技股份有限公司及其子公司銷貨收入金額重大，曝光機製造與買賣交易為川寶科技股份有限公司及其子公司主要收入來源，佔合併總收入之 67%。此類收入認列之流程為倉管人員依據業務單位提供經權責人員核准之出貨單，核對單據與實物無誤後出庫，並適時將相關出庫資料鍵入電腦作業系統，而會計人員依據客戶簽收之出貨單及客戶交機驗收報告書認列銷貨收入。
2. 因前述交易包含人工控制，故存在可能因錯誤或舞弊而造成收入之認列未取得客戶簽收之出貨單及客戶簽收交機驗收報告書之風險。
3. 本會計師考量川寶科技股份有限公司及其子公司收入認列政策，評估收入認列的適切性。執行查核程序包括主要係自曝光機製造與買賣銷貨明細中抽樣執行測試，檢視銷貨合約、抽核出貨單、出口報關單與開立帳單之內部控制有效性測試及銷貨收入認列正確性及真實性，並檢視外部客戶簽收文件，以確認評估依合約規定產品之風險與報酬是否業已移轉。

取得子公司其無形資產之辨認及評價

川寶科技股份有限公司取得寶虹科技股份有限公司（寶虹公司）100%股權，計 854,108 仟元；民國 106 年 12 月 31 日因收購產生之商譽為 213,440 仟元及無形資產 214,250 仟元，占合併資產總額 11%，對整體合併財務報告係屬重大。管理階層依據國際財務報導準則規定，於收購日起一年內完成投資成本與所享有寶虹公司可辨認資產及負債之淨公允價值份額間差額之辨識。

管理階層於辨識投資成本與所享有寶虹公司可辨認資產及負債之淨公允價值份額間差額，需評估有形資產之公允價值、可能產生之無形資產類型及該等無形資產未來可能產生之營運現金流量或節省之費用支出等。由於該等假設涉及管理階層之主觀判斷，可能受未來半導體產業景氣之影響，具有高度不確定性，且該等無形資產依照估計經濟效益年限攤銷會影響川寶科技公

司採用權益法認列關聯企業損益之份額。因是，本會計師考量上述差額辨識過程中有關無形資產之辨認及評價為關鍵查核事項之一。

本會計師除了解管理階層辨認及評價無形資產之過程外，尚執行之主要查核程序如下：

1. 針對管理階層於辨認及評價無形資產過程中所使用之外部評價專家，詢問並評估其專業能力、適任能力及客觀性。
2. 採用本所財務顧問專家執行攸關程序以評估管理階層所使用之外部評價專家出具之收購價格分攤報告內所辨認出寶虹公司應有之無形資產項目、使用之評價方法與所採用假設（包括未來營業收入、折現率及估計耐用年限），及評價模型計算過程與結果之合理性。
3. 評估所辨識出無形資產之耐用年限衡量依據，並核算本年度採用權益法認列關聯企業綜合損益之份額其調整數之允當性，並查核合併財務報告是否依循國際財務報導準則規範已適當調整及揭露相關資訊。

其他事項

川寶科技股份有限公司業已編製民國 106 及 105 年度之個體財務報表，並經本會計師出具無保留意見之查核報告在案，備供參考。

管理階層與治理單位對合併財務報表之責任

管理階層之責任係依照證券發行人財務報告編製準則暨經金融監督管理委員會認可並發布生效之國際財務報導準則、國際會計準則、解釋及解釋公告編製允當表達之合併財務報表，且維持與合併財務報表編製有關之必要內部控制，以確保合併財務報表未存有導因於舞弊或錯誤之重大不實表達。

於編製合併財務報表時，管理階層之責任亦包括評估川寶科技股份有限公司及其子公司繼續經營之能力、相關事項之揭露，以及繼續經營會計基礎之採用，除非管理階層意圖清算川寶科技股份有限公司及其子公司或停止營業，或除清算或停業外別無實際可行之其他方案。

川寶科技股份有限公司及其子公司之治理單位（含監察人）負有監督財務報導流程之責任。

會計師查核合併財務報表之責任

本會計師查核合併財務報表之目的，係對合併財務報表整體是否存有導因於舞弊或錯誤之重大不實表達取得合理確信，並出具查核報告。合理確信係高度確信，惟依照一般公認審計準則執行之查核工作無法保證必能偵出合併財務報表存有之重大不實表達。不實表達可能導因於舞弊或錯誤。如不實表達之個別金額或彙總數可合理預期將影響合併財務報表使用者所作之經濟決策，則被認為具有重大性。

本會計師依照一般公認審計準則查核時，運用專業判斷並保持專業上之懷疑。本會計師亦執行下列工作：

1. 辨認並評估合併財務報表導因於舞弊或錯誤之重大不實表達風險；對所評估之風險設計及執行適當之因應對策；並取得足夠及適切之查核證據以作為查核意見之基礎。因舞弊可能涉及共謀、偽造、故意遺漏、不實聲明或踰越內部控制，故未偵出導因於舞弊之重大不實表達之風險高於導因於錯誤者。
2. 對與查核攸關之內部控制取得必要之瞭解，以設計當時情況下適當之查核程序，惟其目的非對川寶科技股份有限公司及其子公司內部控制之有效性表示意見。
3. 評估管理階層所採用會計政策之適當性，及其所作會計估計與相關揭露之合理性。
4. 依據所取得之查核證據，對管理階層採用繼續經營會計基礎之適當性，以及使川寶科技股份有限公司及其子公司繼續經營之能力可能產生重大疑慮之事件或情況是否存在重大不確定性，作出結論。本會計師若認為該等事件或情況存在重大不確定性，則須於查核報告中提醒合併財務報表使用者注意合併財務報表之相關揭露，或於該等揭露係屬不適當時修正查核意見。本會計師之結論係以截至查核報告日所取得之查核證據為基礎。惟未來事件或情況可能導致川寶科技股份有限公司及其子公司不再具有繼續經營之能力。

5. 評估合併財務報表（包括相關附註）之整體表達、結構及內容，以及合併財務報表是否允當表達相關交易及事件。
6. 對於川寶科技股份有限公司及其子公司內組成個體之財務資訊取得足夠及適切之查核證據，以對合併財務報表表示意見。本會計師負責川寶科技股份有限公司及其子公司查核案件之指導、監督及執行，並負責形成川寶科技股份有限公司及其子公司查核意見。

本會計師與治理單位溝通之事項，包括所規劃之查核範圍及時間，以及重大查核發現（包括於查核過程中所辨認之內部控制顯著缺失）。

本會計師亦向治理單位提供本會計師所隸屬事務所受獨立性規範之人員已遵循會計師職業道德規範中有關獨立性之聲明，並與治理單位溝通所有可能被認為會影響會計師獨立性之關係及其他事項（包括相關防護措施）。

本會計師從與治理單位溝通之事項中，決定對川寶科技股份有限公司及其子公司民國 106 年度合併財務報表查核之關鍵查核事項。本會計師於查核報告中敘明該等事項，除非法令不允許公開揭露特定事項，或在極罕見情況下，本會計師決定不於查核報告中溝通特定事項，因可合理預期此溝通所產生之負面影響大於所增進之公眾利益。

勤業眾信聯合會計師事務所

會計師 葉 東 煒

葉東煒



金融監督管理委員會核准文號
金管證審字第 0980032818 號

會計師 林 政 治

林政治



金融監督管理委員會核准文號
金管證六字第 0930160267 號

中 華 民 國 1 0 7 年 3 月 8 日



川醫科股份有限公司
 民國106年12月31日

單位：新台幣千元

代碼	資產	106年12月31日		105年12月31日		代碼	負債及權益	106年12月31日		105年12月31日	
		金額	%	金額	%			金額	%	金額	%
1100	流動資產						流動負債				
1150	現金及約當現金 (附註六及三十)	\$ 1,333,390	35	\$ 794,307	33	2100	短期借款 (附註十六及三十)	\$ 40,000	1	\$ 60,000	2
1170	應收票據—淨額 (附註八及三十)	32,543	1	43,550	2	2110	應付公司債 (附註四、十七及三十)	239,074	6	-	-
	應收帳款—淨額 (附註四、五、八及三十)	548,967	14	426,725	18	2150	應付票據 (附註十八及三十)	1,278	-	683	-
1200	其他應收款 (附註三十)	9,296	-	3,278	-	2170	應付帳款 (附註十八及三十)	344,552	9	212,655	9
130X	存貨 (附註四、五及九)	666,729	17	384,377	16	2206	應付員工及董監酬勞 (附註二四)	25,614	1	4,297	-
1410	預付款項 (附註十五)	38,493	1	13,078	-	2219	其他應付款 (附註十九)	64,230	1	27,804	1
1470	其他流動資產 (附註十五)	66,044	2	36,655	1	2230	本附所得稅負債 (附註四及二五)	28,299	1	10,296	-
11XX	流動資產總計	<u>2,695,462</u>	<u>70</u>	<u>1,701,970</u>	<u>70</u>	2250	負債準備—流動 (附註四及二十)	25,525	1	-	-
						2320	一年內到期之長期借款 (附註四、十六及三十)	136,667	3	20,000	1
1543	非流動資產					2399	其他流動負債 (附註十九)	1,47,505	4	13,726	1
	以成本衡量之金融資產—非流動 (附註四及七)	8,553	-	-	-	21XX	流動負債總計	<u>1,052,744</u>	<u>27</u>	<u>349,461</u>	<u>14</u>
1600	不動產、廠房及設備 (附註四、十一及二四)	634,642	16	492,705	21		非流動負債				
1760	投資性不動產淨額 (附註四、十二及二四)	-	-	105,397	4	2530	應付公司債 (附註四、十七及三十)	-	-	233,590	10
1805	商譽 (附註四、十三及二七)	213,440	6	-	-	2540	長期借款 (附註四、十六及三十)	430,000	11	16,667	1
1821	無形資產 (附註四、十四及二四)	313,081	8	112,513	5	2570	遞延所得稅負債 (附註四及二五)	5,195	-	13,475	-
1900	其他非流動資產 (附註十五)	11,764	-	4,758	-	2640	淨確定福利負債—非流動 (附註四及二一)	1,550	-	1,242	-
15XX	非流動資產總計	<u>1,181,480</u>	<u>30</u>	<u>715,373</u>	<u>30</u>	2645	存八保證金 (附註十九)	436,745	11	1,500	-
						25XX	非流動負債總計	-	-	266,474	11
						2XXX	負債總計	<u>1,489,489</u>	<u>38</u>	<u>615,935</u>	<u>25</u>
1XXX	資產總計	<u>\$ 3,876,942</u>	<u>100</u>	<u>\$ 2,417,343</u>	<u>100</u>		歸屬於本公司業主之權益 (附註二二)				
						3110	普通股股本	466,218	12	406,218	17
						3200	資本公積	515,474	13	253,563	11
						3310	保留盈餘	263,293	7	260,373	11
						3350	法定盈餘公積	1,150,620	30	877,399	36
						3410	未分配盈餘	(8,152)	-	3,855	-
							其他權益				
							國外營運機構財務報表換算之兌換差額				
						3XXX	權益總計	<u>2,387,453</u>	<u>62</u>	<u>1,801,408</u>	<u>75</u>
	負債與權益總計	<u>\$ 3,876,942</u>	<u>100</u>	<u>\$ 2,417,343</u>	<u>100</u>		負債與權益總計	<u>\$ 3,876,942</u>	<u>100</u>	<u>\$ 2,417,343</u>	<u>100</u>

後附之附註係本合併財務報告之一部分。



會計主管：陳軒儀



經理人：張鴻明



董事長：張鴻明

川寶科技股份有限公司及子公司

合併綜合損益表

民國 106 年及 105 年 1 月 1 日至 12 月 31 日

單位：新台幣仟元，惟
每股盈餘為元

代 碼		106年度		105年度	
		金 額	%	金 額	%
4000	營業收入（附註四、五及二三）	\$ 1,369,985	100	\$ 760,904	100
5000	營業成本（附註九、二一及二四）	<u>937,449</u>	<u>68</u>	<u>447,820</u>	<u>59</u>
5900	營業毛利	<u>432,536</u>	<u>32</u>	<u>313,084</u>	<u>41</u>
	營業費用（附註二一及二四）				
6100	推銷費用	107,957	8	81,561	11
6200	管理費用	78,489	6	38,212	5
6300	研究發展費用	<u>70,923</u>	<u>5</u>	<u>63,495</u>	<u>8</u>
6000	營業費用合計	<u>257,369</u>	<u>19</u>	<u>183,268</u>	<u>24</u>
6900	營業淨利	<u>175,167</u>	<u>13</u>	<u>129,816</u>	<u>17</u>
	營業外收入及支出（附註四及二四）				
7010	其他收入	13,244	1	15,962	2
7020	其他利益及損失	197,627	15	(76,035)	(10)
7050	財務成本	(10,773)	(1)	(6,983)	(1)
7230	外幣兌換淨損失	(<u>40,711</u>)	(<u>3</u>)	(<u>11,979</u>)	(<u>1</u>)
7000	營業外收入及支出合計	<u>159,387</u>	<u>12</u>	(<u>79,035</u>)	(<u>10</u>)
7900	稅前淨利	334,554	25	50,781	7
7950	所得稅費用（附註四及二五）	<u>37,631</u>	<u>3</u>	<u>21,579</u>	<u>3</u>
8200	本年度淨利	<u>296,923</u>	<u>22</u>	<u>29,202</u>	<u>4</u>

（接次頁）

(承前頁)

代 碼		106年度		105年度	
		金	%	金	%
	其他綜合損益				
8310	不重分類至損益之項目：				
8311	確定福利計畫之再 衡量數	(\$ 471)	-	\$ 37	-
8360	後續可能重分類至損益 之項目：				
8361	國外營運機構財務 報表換算之兌換 差額	(14,466)	(1)	(11,629)	(1)
8399	與可能重分類之項目相 關之所得稅	<u>2,459</u>	-	<u>1,977</u>	-
8300	本年度其他綜合損 益 (稅後淨額)	<u>(12,478)</u>	<u>(1)</u>	<u>(9,615)</u>	<u>(1)</u>
8500	本年度綜合損益總額	<u>\$ 284,445</u>	<u>21</u>	<u>\$ 19,587</u>	<u>3</u>
	每股盈餘 (附註二六)				
9750	基 本	<u>\$ 7.12</u>		<u>\$ 0.72</u>	
9850	稀 釋	<u>\$ 6.65</u>		<u>\$ 0.72</u>	

後附之附註係本合併財務報告之一部分。

董事長：張鴻明



經理人：張鴻明



會計主管：陳軒儀





川實科股份有限公司

民國 106 年 12 月 31 日

單位：除另予註明者外，
係新台幣仟元

代碼	105 年 1 月 1 日餘額				105 年 12 月 31 日				其他權益項目		權 益 總 額
	普 通 股	資 本 公 積	保 留 盈 餘	未 分 配 盈 餘	普 通 股	資 本 公 積	保 留 盈 餘	未 分 配 盈 餘	之 兒 換 差 額	機 構 換 算	
A1	\$ 386,875	\$ 253,563	\$ 239,361	\$ 992,971	\$ 386,875	\$ 253,563	\$ 239,361	\$ 992,971	\$ 13,507		\$ 1,886,277
B1	-	-	21,012	(21,012)	-	-	21,012	(21,012)	-	-	-
B5	-	-	-	(104,456)	-	-	-	(104,456)	-	-	(104,456)
B9	19,343	-	-	(19,343)	19,343	-	-	(19,343)	-	-	-
D1	-	-	-	29,202	-	-	-	29,202	-	-	29,202
D3	-	-	-	37	-	-	-	37	(9,652)	(9,652)	(9,615)
D5	-	-	-	29,239	-	-	-	29,239	(9,652)	(9,652)	19,587
Z1	406,218	253,563	260,373	877,399	406,218	253,563	260,373	877,399	3,855		1,801,408
B1	-	-	2,920	(2,920)	-	-	2,920	(2,920)	-	-	-
B5	-	-	-	(20,311)	-	-	-	(20,311)	-	-	(20,311)
CI3	-	(40,622)	-	-	-	(40,622)	-	-	-	-	(40,622)
D1	-	-	-	296,923	-	-	-	296,923	-	-	296,923
D3	-	-	-	(471)	-	-	-	(471)	(12,007)	(12,007)	(12,478)
D5	-	-	-	296,452	-	-	-	296,452	(12,007)	(12,007)	284,445
E1	60,000	298,800	-	-	60,000	298,800	-	-	-	-	358,800
T1	-	3,733	-	-	-	3,733	-	-	-	-	3,733
Z1	\$ 466,218	\$ 515,474	\$ 263,293	\$ 1,150,620	\$ 466,218	\$ 515,474	\$ 263,293	\$ 1,150,620	(\$ 8,152)	(\$ 8,152)	\$ 2,387,453

後附之附註係本合併財務報告之一部分。



董事長：張鴻明



經理人：張鴻明



會計主管：陳軒儀

川寶科技股份有限公司及子公司

合併現金流量表

民國 106 年及 105 年 1 月 1 日至 12 月 31 日

單位：新台幣仟元

代 碼		106 年度	105 年度
	營業活動之現金流量		
A10000	本年度稅前淨利	\$ 334,554	\$ 50,781
A20000	調整項目：		
A20100	折舊費用	32,007	25,778
A20200	攤銷費用	24,412	15,072
A20300	呆帳費用（迴轉利益）	1,574	(1,326)
A20400	指定透過損益按公允價值衡量 之金融資產淨損失	-	24
A20900	財務成本	10,773	6,983
A21200	利息收入	(6,016)	(4,668)
A21300	股利收入	-	(2,300)
A21900	員工認股權之酬勞成本	3,733	-
A22500	處分不動產、廠房及設備損失	202	-
A22600	處分投資性不動產利益	(198,921)	-
A23500	金融資產減損損失	-	74,825
A23800	存貨跌價及呆滯損失	9,390	2,403
A24100	外幣兌換淨損失	23,382	14,785
A29900	遞延收入	800	(211)
A30000	與營業活動相關之資產／負債 變動數		
A31130	應收票據	8,118	(27,094)
A31150	應收帳款	(122,503)	146,722
A31180	其他應收款	(7,878)	(816)
A31200	存 貨	35,080	(55,758)
A31230	預付款項	(18,090)	(1,598)
A31240	其他流動資產	(29,374)	5,174
A32130	應付票據	542	(25,198)
A32150	應付帳款	101,854	82,821
A32180	其他應付款	(9,902)	(491)
A32190	應付員工及董監酬勞	18,543	(9,023)
A32200	負債準備	25,525	-
A32230	其他流動負債	61,968	(2,327)
A32240	淨確定福利負債	(163)	(164)
A33000	營運產生之現金	299,610	294,394

(接 次 頁)

(承前頁)

代 碼		106 年度	105 年度
A33300	支付之利息	(\$ 5,243)	(\$ 1,674)
A33500	支付之所得稅	(40,209)	(47,705)
AAAA	營業活動之淨現金流入	<u>254,158</u>	<u>245,015</u>
	投資活動之現金流量		
B01200	取得以成本衡量之金融資產	(8,553)	-
B01900	處分採用權益法之投資	-	308
B02200	取得子公司之淨現金流出 (附註二 七)	(792,760)	-
B02700	購置不動產、廠房及設備	(1,107)	-
B02800	處分不動產、廠房及設備價款	369	-
B03700	存出保證金減少 (增加)	712	(175)
B04500	購置無形資產	(2,096)	(1,337)
B05500	處分投資性不動產價款	303,231	-
B07500	收取之利息	5,799	4,699
B07600	收取之股利	-	<u>2,300</u>
BBBB	投資活動之淨現金流 (出) 入	<u>(494,405)</u>	<u>5,795</u>
	籌資活動之現金流量		
C00100	短期借款減少	(40,000)	-
C01600	舉借長期借款	600,000	-
C01700	償還長期借款	(70,000)	(20,000)
C03100	存入保證金減少	(1,500)	-
C04500	發放現金股利	(60,933)	(104,456)
C04600	現金增資	<u>358,800</u>	<u>-</u>
CCCC	籌資活動之淨現金流入 (出)	<u>786,367</u>	<u>(124,456)</u>
DDDD	匯率變動對現金及約當現金之影響	<u>(7,037)</u>	<u>(17,054)</u>
EEEE	本年度現金及約當現金淨增加數	539,083	109,300
E00100	年初現金及約當現金餘額	<u>794,307</u>	<u>685,007</u>
E00200	年底現金及約當現金餘額	<u>\$ 1,333,390</u>	<u>\$ 794,307</u>

後附之附註係本合併財務報告之一部分。

董事長：張鴻明



經理人：張鴻明



會計主管：陳軒儀




附件四

川寶科技股份有限公司
106年度盈餘分配表

期初未分配盈餘	\$	854,168,280
精算(損)益列入保留盈餘		(471512)
調整後未分配盈餘		853,696,768
本期淨利		296,923,822
提列 10%法定盈餘公積		(29,692,382)
提列特別盈餘公積		(8,152,463)
106 年度可供分配盈餘		1,112,775,745
分配項目：		
股東現金紅利(4 元/股)		(188,592,536)
期末未分配盈餘	\$	924,183,209

董事長：

經理人：

會計主管：

附件五

川寶科技股份有限公司 公司章程修訂前後條文對照表

條次	原條文	擬增修訂條文	修訂依據及理由
第八條	本公司額定資本總額定為新台幣捌億元正，分為捌仟萬股，每股金額新台幣壹拾元整，其未發行股份，授權董事會視需要分次發行。	本公司額定資本總額定為新台幣捌億元正，分為捌仟萬股，每股金額新台幣壹拾元整，其未發行股份，授權董事會視需要分次發行。 <u>第一項資本總額中，保留新台幣伍仟萬元整，分為伍佰萬股，保留供發行員工認股權憑證使用，得依董事會決議分次發行之。</u> <u>本公司以低於市價之認股價格發行員工認股權憑證時，應經股東會代表已發行股份總數過半數股東之出席，出席股東表決權三分之二以上之同意，始得發行</u>	配合公司實際業務需要，增加保留發行員工認股權憑證認股權之金額。
第八條之一	(新增)	<u>本公司以低於實際買回股份之平均價格轉讓予員工，應於轉讓前，提經最近一次股東會有代表已發行股份總數過半數股東出席之股東會，出席股東表決權三分之二以上同意。</u>	配合公司業務需要及符合法令規定。
第廿八條	(原條文第廿七條) 本章程訂立於民國八十八年二月八日 第一次修正於民國九十一年六月八日 第二次修正於民國九十二年三月二十六日..... 第十三次修正於民國一〇〇一年一月六日 第十四次修正於民國一〇一年六月十二日 第十五次修正於民國一〇二年六月十三日 第十六次修正於民國一〇五年六月二十八日	第廿八條 本章程訂立於民國八十八年二月八日 第一次修正於民國九十一年六月八日 第二次修正於民國九十二年三月二十六日..... 第十三次修正於民國一〇〇一年一月六日 第十四次修正於民國一〇一年六月十二日 第十五次修正於民國一〇二年六月十三日 第十六次修正於民國一〇五年六月二十八日 <u>第十七次修正於民國一〇七年六月五日</u>	變更條次及增訂修正條文日期。

附件六

川寶科技股份有限公司 取得或處分資產處理程序修訂對照表

條次	原條文	擬增修訂後條文	修訂依據及理由																		
第八條	<p>投資範圍及額度</p> <p>本公司及本公司之子公司取得價證券之額度限制分別如下：</p> <p>一、有價證券之總額，本公司不得逾最近期財務報表淨值之百分之六十；子公司不得逾本公司最近期財務報表淨值之百分之四十。</p> <p>【略】</p>	<p>投資範圍及額度</p> <p>本公司及本公司之子公司取得有價證券之額度限制分別如下：</p> <p>一、有價證券之總額，本公司不得逾最近期財務報表淨值之百分之七十；子公司不得逾本公司最近期財務報表淨值之百分之四十。</p> <p>【略】</p>	配合公司營運之作業程序需要																		
第十五條	<p>第三章 衍生性商品交易之控管</p> <p>一至四、【略】</p> <p>五、權責劃分</p> <p>(一)交易人員：為本公司衍生性商品交易之執行人員，其人選由董事長或總經理指定。負責於授權範圍內交易策略之擬訂、執行交易指令、未來交易風險之評估，並提供即時的資訊給相關部門作參考。</p> <p>(二)會計部門：負責交易之確認，依相關規定予以入帳並保存交易記錄資料，定期對所持有之部位進行公平市價評估，並提供予交易專責人員，另於財務報表中揭露衍生性商品之相關事項。</p> <p>(三)財務部門：負責衍生性商品交易之交割事宜。</p> <p>(四)避險性交易之和決權限：</p> <table border="1"> <thead> <tr> <th>核決權人</th> <th>每日交易權限</th> <th>淨累積部位交易權限</th> </tr> </thead> <tbody> <tr> <td>財會主管</td> <td>US \$ 0.5M 以下</td> <td>US\$1.5M 以下(含)</td> </tr> <tr> <td>總經理</td> <td>US \$ 0.5M -2M(含)</td> <td>US\$5M 以下(含)</td> </tr> </tbody> </table>	核決權人	每日交易權限	淨累積部位交易權限	財會主管	US \$ 0.5M 以下	US\$1.5M 以下(含)	總經理	US \$ 0.5M -2M(含)	US\$5M 以下(含)	<p>第三章 衍生性商品交易之控管</p> <p>第十五條 交易之原則及方針</p> <p>一至四、【略】</p> <p>五、權責劃分</p> <p>(一)交易人員：為本公司衍生性商品交易之執行人員，其人選由董事長或總經理指定。負責於授權範圍內交易策略之擬訂、執行交易指令、未來交易風險之評估，並提供即時的資訊給相關部門作參考。</p> <p>(二)會計部門：負責交易之確認，依相關規定予以入帳並保存交易記錄資料，定期對所持有之部位進行公平市價評估，並提供予交易專責人員，另於財務報表中揭露衍生性商品之相關事項。</p> <p>(三)財務部門：負責衍生性商品交易之交割事宜。</p> <p>(四)避險性交易之和決權限：</p> <table border="1"> <thead> <tr> <th>核決權人</th> <th>每日交易權限</th> <th>淨累積部位交易權限</th> </tr> </thead> <tbody> <tr> <td>財會主管</td> <td>US \$ 0.5M-1M(含)</td> <td>US\$5M 以下(含)</td> </tr> <tr> <td>總經理</td> <td>US \$ 2M 以上</td> <td>US\$10M 以下(含)</td> </tr> </tbody> </table>	核決權人	每日交易權限	淨累積部位交易權限	財會主管	US \$ 0.5M-1M(含)	US\$5M 以下(含)	總經理	US \$ 2M 以上	US\$10M 以下(含)	配合公司營運之作業程序需要
核決權人	每日交易權限	淨累積部位交易權限																			
財會主管	US \$ 0.5M 以下	US\$1.5M 以下(含)																			
總經理	US \$ 0.5M -2M(含)	US\$5M 以下(含)																			
核決權人	每日交易權限	淨累積部位交易權限																			
財會主管	US \$ 0.5M-1M(含)	US\$5M 以下(含)																			
總經理	US \$ 2M 以上	US\$10M 以下(含)																			